





MUNICIPIO DE MARCOS CASTELLANOS
Estado Analítico del Ejercicio del Presupuesto de Egresos Detallado - LDF
Clasificación Funcional (Finalidad y Función)
Del 1 de Enero al 30 de Septiembre del 2024
(PESOS)

Concepto (c)	Egresos					Subejercicio (e)
	Aprobado (d)	Ampliaciones/ (Reducciones)	Modificado	Devengado	Pagado	
I. Gasto No Etiquetado (I=A+B+C+D)	56,663,359.24	-560,421.93	56,102,937.31	-2,345,802.39	-2,345,802.39	58,448,739.70
A. Gobierno (A=a1+a2+a3+a4+a5+a6+a7+a8)	51,981,847.41	-15,862,718.83	36,119,128.58	12,315,783.84	12,315,783.84	23,803,344.74
a1) Legislación	364,823.99	1,394,746.06	1,759,570.05	1,472,001.32	1,472,001.32	287,568.73
a2) Justicia	0.00	0.00	0.00	0.00	0.00	0.00
a3) Coordinación de la Política de Gobierno	16,899,716.36	-1,815,557.27	15,084,159.09	6,213,196.63	6,213,196.63	8,870,962.46
a4) Relaciones Exteriores	0.00	0.00	0.00	0.00	0.00	0.00
a5) Asuntos Financieros y Hacendarios	34,717,307.06	-17,601,769.00	17,115,538.06	2,680,766.97	2,680,766.97	14,434,771.09
a6) Seguridad Nacional	0.00	0.00	0.00	0.00	0.00	0.00
a7) Asuntos de Orden Público y de Seguridad Interior	0.00	1,605,913.00	1,605,913.00	1,395,878.01	1,395,878.01	210,034.99
a8) Otros Servicios Generales	0.00	553,948.38	553,948.38	553,940.91	553,940.91	7.47
B. Desarrollo Social (B=b1+b2+b3+b4+b5+b6+b7)	4,308,395.88	15,225,430.90	19,533,826.78	-14,865,816.85	-14,865,816.85	34,399,643.63
b1) Protección Ambiental	0.00	3,966,798.00	3,966,798.00	-7,473,390.33	-7,473,390.33	11,440,188.33
b2) Vivienda y Servicios a la Comunidad	164,000.04	8,602,791.00	8,766,791.04	-7,470,475.94	-7,470,475.94	16,237,266.98
b3) Salud	0.00	-584,025.00	-584,025.00	-584,828.05	-584,828.05	803.05
b4) Recreación, Cultura y Otras Manifestaciones Sociales	0.00	7,187,156.00	7,187,156.00	5,176,972.69	5,176,972.69	2,010,183.31
b5) Educación	0.00	1,081,466.00	1,081,466.00	1,041,363.00	1,041,363.00	40,103.00
b6) Protección Social	0.00	-4,906,782.00	-4,906,782.00	-7,695,252.31	-7,695,252.31	2,788,470.31
b7) Otros Asuntos Sociales	4,144,395.84	-121,973.10	4,022,422.74	2,139,794.09	2,139,794.09	1,882,628.65
C. Desarrollo Económico (C=c1+c2+c3+c4+c5+c6+c7+c8+c9)	373,115.95	76,866.00	449,981.95	204,230.62	204,230.62	245,751.33
c1) Asuntos Económicos, Comerciales y Laborales en General	370,999.96	-213,600.00	157,399.96	0.00	0.00	157,399.96
c2) Agropecuaria, Silvicultura, Pesca y Caza	0.00	0.00	0.00	0.00	0.00	0.00
c3) Combustibles y Energía	0.00	0.00	0.00	0.00	0.00	0.00
c4) Minería, Manufacturas y Construcción	0.00	0.00	0.00	0.00	0.00	0.00
c5) Transporte	0.00	214,523.00	214,523.00	127,289.64	127,289.64	87,233.36
c6) Comunicaciones	0.00	16,000.00	16,000.00	15,998.25	15,998.25	1.75
c7) Turismo	2,115.99	59,943.00	62,058.99	60,942.73	60,942.73	1,116.26
c8) Ciencia, Tecnología e Innovación	0.00	0.00	0.00	0.00	0.00	0.00
c9) Otras Industrias y Otros Asuntos Económicos	0.00	0.00	0.00	0.00	0.00	0.00
D. Otras No Clasificadas en Funciones Anteriores (D=d1+d2+d3+d4)	0.00	0.00	0.00	0.00	0.00	0.00
d1) Transacciones de la Deuda Pública / Costo Financiero de la Deuda	0.00	0.00	0.00	0.00	0.00	0.00
d2) Transferencias, Participaciones y Aportaciones Entre Diferentes Niveles y Ordenes de Gobierno	0.00	0.00	0.00	0.00	0.00	0.00
d3) Saneamiento del Sistema Financiero	0.00	0.00	0.00	0.00	0.00	0.00
d4) Adeudos de Ejercicios Fiscales Anteriores	0.00	0.00	0.00	0.00	0.00	0.00
II. Gasto Etiquetado (II=A+B+C+D)	21,068,030.76	618,606.93	21,686,637.69	18,094,751.35	18,094,751.35	3,591,886.34
A. Gobierno (A=a1+a2+a3+a4+a5+a6+a7+a8)	3,448,761.48	7,845,778.43	11,294,539.91	8,854,400.33	8,854,400.33	2,440,139.58
a1) Legislación	0.00	59,446.00	59,446.00	59,445.73	59,445.73	0.27
a2) Justicia	0.00	0.00	0.00	0.00	0.00	0.00
a3) Coordinación de la Política de Gobierno	342,399.96	-150,851.00	191,548.96	40,148.09	40,148.09	151,400.87
a4) Relaciones Exteriores	0.00	0.00	0.00	0.00	0.00	0.00
a5) Asuntos Financieros y Hacendarios	0.00	16,653.00	16,653.00	16,652.20	16,652.20	0.80
a6) Seguridad Nacional	0.00	0.00	0.00	0.00	0.00	0.00
a7) Asuntos de Orden Público y de Seguridad Interior	3,106,361.52	7,880,168.43	10,986,529.95	8,697,794.60	8,697,794.60	2,288,735.35
a8) Otros Servicios Generales	0.00	40,362.00	40,362.00	40,359.71	40,359.71	2.29
B. Desarrollo Social (B=b1+b2+b3+b4+b5+b6+b7)	17,619,269.28	-7,227,171.50	10,392,097.78	9,240,351.02	9,240,351.02	1,151,746.76
b1) Protección Ambiental	0.00	1,234,106.00	1,234,106.00	1,234,104.52	1,234,104.52	1.48
b2) Vivienda y Servicios a la Comunidad	17,619,269.28	-8,536,453.50	9,082,815.78	7,931,071.41	7,931,071.41	1,151,744.37
b3) Salud	0.00	204.00	204.00	204.00	204.00	0.00
b4) Recreación, Cultura y Otras Manifestaciones Sociales	0.00	14,930.00	14,930.00	14,929.50	14,929.50	0.50
b5) Educación	0.00	860.00	860.00	860.00	860.00	0.00
b6) Protección Social	0.00	31,352.00	31,352.00	31,352.00	31,352.00	0.00
b7) Otros Asuntos Sociales	0.00	27,830.00	27,830.00	27,829.59	27,829.59	0.41
C. Desarrollo Económico (C=c1+c2+c3+c4+c5+c6+c7+c8+c9)	0.00	0.00	0.00	0.00	0.00	0.00
c1) Asuntos Económicos, Comerciales y Laborales en General	0.00	0.00	0.00	0.00	0.00	0.00
c2) Agropecuaria, Silvicultura, Pesca y Caza	0.00	0.00	0.00	0.00	0.00	0.00
c3) Combustibles y Energía	0.00	0.00	0.00	0.00	0.00	0.00
c4) Minería, Manufacturas y Construcción	0.00	0.00	0.00	0.00	0.00	0.00
c5) Transporte	0.00	0.00	0.00	0.00	0.00	0.00
c6) Comunicaciones	0.00	0.00	0.00	0.00	0.00	0.00
c7) Turismo	0.00	0.00	0.00	0.00	0.00	0.00
c8) Ciencia, Tecnología e Innovación	0.00	0.00	0.00	0.00	0.00	0.00
c9) Otras Industrias y Otros Asuntos Económicos	0.00	0.00	0.00	0.00	0.00	0.00
D. Otras No Clasificadas en Funciones Anteriores (D=d1+d2+d3+d4)	0.00	0.00	0.00	0.00	0.00	0.00
d1) Transacciones de la Deuda Pública / Costo Financiero de la Deuda	0.00	0.00	0.00	0.00	0.00	0.00
d2) Transferencias, Participaciones y Aportaciones Entre Diferentes Niveles y Ordenes de Gobierno	0.00	0.00	0.00	0.00	0.00	0.00
d3) Saneamiento del Sistema Financiero	0.00	0.00	0.00	0.00	0.00	0.00
d4) Adeudos de Ejercicios Fiscales Anteriores	0.00	0.00	0.00	0.00	0.00	0.00
III. Total de Egresos (III = I + II)	77,731,390.00	58,185.00	77,789,575.00	15,748,948.96	15,748,948.96	62,040,626.04


 JORGE LUIS ANGUIANO PARTIDA
 PRESIDENTE MUNICIPAL


 AIDE MORAIMA CHAVEZ MARTINEZ
 SINDICO MUNICIPAL


 YONATAN ARMANDO CEJA GUILLEN
 TESORERO MUNICIPAL


 MAYRA YANETH AVILA SERVIN
 CONTRALOR MUNICIPAL



"Bajo protesta de decir verdad, declaramos que este reporte y sus notas son razonablemente correctos, y son responsabilidad del emisor."