



**MUNICIPIO DE MARCOS CASTELLANOS**  
**Resultados de Egresos - LDF**  
**(PESOS)**


Concepto	Año 2017	Año 2018	Año 2019	Año 2020	Año 2021	Año 2022
<b>1. Gasto No Etiquetado (1=A+B+C+D+E+F+G+H+I)</b>	<b>\$4,720,395.98</b>	<b>\$5,542,672.04</b>	<b>\$6,342,917.87</b>	<b>\$5,885,717.06</b>	<b>\$6,217,893.53</b>	<b>\$4,712,757.05</b>
A. Servicios Personales						
B. Materiales y Suministros	\$1,035,088.15	\$1,717,662.29	\$1,785,336.29	\$2,207,583.12	\$2,007,336.55	\$1,324,060.97
C. Servicios Generales	\$384,016.36	\$620,892.26	\$362,410.93	\$267,018.59	\$280,786.00	\$134,682.02
D. Transferencias, Asignaciones, Subsidios y Otras Ayudas	\$3,065,582.82	\$3,309,758.46	\$3,912,135.37	\$3,383,960.17	\$3,916,670.98	\$3,136,985.80
E. Bienes Muebles, Inmuebles e Intangibles	\$0.00	\$0.00	\$0.00	\$0.00	\$0.00	\$0.00
F. Inversión Pública	\$235,708.65	-\$105,640.97	\$283,035.28	\$27,155.18	\$13,100.00	\$84,028.26
G. Inversiones Financieras y Otras Provisiones	\$0.00	\$0.00	\$0.00	\$0.00	\$0.00	\$33,000.00
H. Participaciones y Aportaciones	\$0.00	\$0.00	\$0.00	\$0.00	\$0.00	\$0.00
I. Deuda Pública	\$0.00	\$0.00	\$0.00	\$0.00	\$0.00	\$0.00
<b>2. Gasto Etiquetado (2=A+B+C+D+E+F+G+H+I)</b>	<b>\$0.00</b>	<b>\$0.00</b>	<b>\$0.00</b>	<b>\$0.00</b>	<b>\$0.00</b>	<b>\$0.00</b>
A. Servicios Personales	\$0.00	\$0.00	\$0.00	\$0.00	\$0.00	\$0.00
B. Materiales y Suministros	\$0.00	\$0.00	\$0.00	\$0.00	\$0.00	\$0.00
C. Servicios Generales	\$0.00	\$0.00	\$0.00	\$0.00	\$0.00	\$0.00
D. Transferencias, Asignaciones, Subsidios y Otras Ayudas	\$0.00	\$0.00	\$0.00	\$0.00	\$0.00	\$0.00
E. Bienes Muebles, Inmuebles e Intangibles	\$0.00	\$0.00	\$0.00	\$0.00	\$0.00	\$0.00
F. Inversión Pública	\$0.00	\$0.00	\$0.00	\$0.00	\$0.00	\$0.00
G. Inversiones Financieras y Otras Provisiones	\$0.00	\$0.00	\$0.00	\$0.00	\$0.00	\$0.00
H. Participaciones y Aportaciones	\$0.00	\$0.00	\$0.00	\$0.00	\$0.00	\$0.00
I. Deuda Pública	\$0.00	\$0.00	\$0.00	\$0.00	\$0.00	\$0.00
<b>3. Total de Egresos Projectados (3 = 1 + 2)</b>	<b>\$4,720,395.98</b>	<b>\$5,542,672.04</b>	<b>\$6,342,917.87</b>	<b>\$5,885,717.06</b>	<b>\$6,217,893.53</b>	<b>\$4,712,757.05</b>



INOCENCIO JORGE LUIS  
 ANGUIANO PARTIDA  
 PRESIDENTE DEL ORGANISMO  
 DE GOBIERNO



ROBERTO JESUS MORENO  
 CONTRERAS  
 DIRECTOR DEL S.A.P.A.



FERNANDO OROZCO FONSECA  
 COMISARIO DEL S.A.P.A.