

**S.A.P.A. DE SAN JOSE DE GRACIA**  
**Balance Presupuestario - LDF**  
**Del 1 de Enero al 30 de Septiembre del 2025**  
**(PESOS)**

Concepto (c)	Estimado/ Aprobado (d)	Devengado	Recaudado/ Pagado
<b>A. Ingresos Totales (A = A1+A2+A3)</b>	<b>16,067,500.16</b>	<b>9,144,291.76</b>	<b>9,144,291.76</b>
A1. Ingresos de Libre Disposición	16,067,500.16	9,144,291.76	9,144,291.76
A2. Transferencias Federales Etiquetadas	0.00	0.00	0.00
A3. Financiamiento Neto	0.00	0.00	0.00
<b>B. Egresos Presupuestarios1 (B = B1+B2)</b>	<b>13,653,798.46</b>	<b>24,067,663.42</b>	<b>24,067,663.42</b>
B1. Gasto No Etiquetado (sin incluir Amortización de la Deuda Pública)	13,653,798.46	24,067,663.42	24,067,663.42
B2. Gasto Etiquetado (sin incluir Amortización de la Deuda Pública)	0.00	0.00	0.00
<b>C. Remanentes del Ejercicio Anterior (C = C1 + C2)</b>	<b>0.00</b>	<b>0.00</b>	<b>0.00</b>
C1. Remanentes de Ingresos de Libre Disposición aplicados en el periodo	0.00	0.00	0.00
C2. Remanentes de Transferencias Federales Etiquetadas aplicados en el periodo	0.00	0.00	0.00
<b>I. Balance Presupuestario (I = A - B + C)</b>	<b>2,413,701.70</b>	<b>-14,923,371.66</b>	<b>-14,923,371.66</b>
<b>II. Balance Presupuestario sin Financiamiento Neto (II = I - A3)</b>	<b>2,413,701.70</b>	<b>-14,923,371.66</b>	<b>-14,923,371.66</b>
<b>III. Balance Presupuestario sin Financiamiento Neto y sin Remanentes</b>	<b>2,413,701.70</b>	<b>-14,923,371.66</b>	<b>-14,923,371.66</b>


Concepto	Aprobado	Devengado	Pagado
<b>E. Intereses, Comisiones y Gastos de la Deuda (E = E1+E2)</b>	<b>0.00</b>	<b>0.00</b>	<b>0.00</b>
E1. Intereses, Comisiones y Gastos de la Deuda con Gasto No Etiquetado	0.00	0.00	0.00
E2. Intereses, Comisiones y Gastos de la Deuda con Gasto Etiquetado	0.00	0.00	0.00
<b>IV. Balance Primario (IV = III + E)</b>	<b>2,413,701.70</b>	<b>-14,923,371.66</b>	<b>-14,923,371.66</b>


Concepto	Estimado/ Aprobado	Devengado	Recaudado/ Pagado
<b>F. Financiamiento (F = F1 + F2)</b>	<b>0.00</b>	<b>0.00</b>	<b>0.00</b>
F1. Financiamiento con Fuente de Pago de Ingresos de Libre Disposición	0.00	0.00	0.00
F2. Financiamiento con Fuente de Pago de Transferencias Federales Etiquetadas	0.00	0.00	0.00
<b>G. Amortización de la Deuda (G = G1 + G2)</b>	<b>0.00</b>	<b>0.00</b>	<b>0.00</b>
G1. Amortización de la Deuda Pública con Gasto No Etiquetado	0.00	0.00	0.00
G2. Amortización de la Deuda Pública con Gasto Etiquetado	0.00	0.00	0.00
<b>A3. Financiamiento Neto (A3 = F - G)</b>	<b>0.00</b>	<b>0.00</b>	<b>0.00</b>


Concepto	Estimado/ Aprobado	Devengado	Recaudado/ Pagado
A1. Ingresos de Libre Disposición	16,067,500.16	9,144,291.76	9,144,291.76
A3.1 Financiamiento Neto con Fuente de Pago de Ingresos de Libre Disposición	0.00	0.00	0.00
F1. Financiamiento con Fuente de Pago de Ingresos de Libre Disposición	0.00	0.00	0.00
G1. Amortización de la Deuda Pública con Gasto No Etiquetado	0.00	0.00	0.00
B1. Gasto No Etiquetado (sin incluir Amortización de la Deuda Pública)	13,653,798.46	24,067,663.42	24,067,663.42
C1. Remanentes de Ingresos de Libre Disposición aplicados en el periodo	0.00	0.00	0.00
<b>V. Balance Presupuestario de Recursos Disponibles (V = A1 + A3.1 - B1)</b>	<b>2,413,701.70</b>	<b>-14,923,371.66</b>	<b>-14,923,371.66</b>
<b>VI. Balance Presupuestario de Recursos Disponibles sin Financiamiento</b>	<b>2,413,701.70</b>	<b>-14,923,371.66</b>	<b>-14,923,371.66</b>

Concepto	Estimado/ Aprobado	Devengado	Recaudado/ Pagado
A2. Transferencias Federales Etiquetadas	0.00	0.00	0.00
A3.2 Financiamiento Neto con Fuente de Pago de Transferencias Federales	0.00	0.00	0.00
F2. Financiamiento con Fuente de Pago de Transferencias Federales Etiquetadas	0.00	0.00	0.00
G2. Amortización de la Deuda Pública con Gasto Etiquetado	0.00	0.00	0.00
B2. Gasto Etiquetado (sin incluir Amortización de la Deuda Pública)	0.00	0.00	0.00
C2. Remanentes de Transferencias Federales Etiquetadas aplicados en el periodo	0.00	0.00	0.00
<b>VII. Balance Presupuestario de Recursos Etiquetados (VII = A2 + A3.2 - B2)</b>	<b>0.00</b>	<b>0.00</b>	<b>0.00</b>
<b>VIII. Balance Presupuestario de Recursos Etiquetados sin</b>	<b>0.00</b>	<b>0.00</b>	<b>0.00</b>

  
 ING. JORGE LUIS ANGLIANO PARTIDA  
 PRESIDENTE DEL ORGANISMO

  
 C. ROBERTO JESUS MORENO  
 DIRECTOR DEL S.A.P.A.

  
 LIC. LIZETH PULIDO AVILA  
 COMISARIA DEL S.A.P.A.

  
 ING. CARLOS LORENZO BARRETO  
 SUBDIRECTOR ADMINISTRATIVO DEL

"Bajo protesta de decir verdad, declaramos que este reporte y sus notas son razonablemente correctos, y son responsabilidad del emisor."