



**MUNICIPIO DE MARCOS CASTELLANOS**  
**ESTADO DE ACTIVIDADES**  
**DEL 01/01/2022 AL 30/06/2022**  
**(EN PESOS)**


Concepto	2022	2021
<b>INGRESOS Y OTROS BENEFICIOS</b>		
<b>INGRESOS DE GESTIÓN</b>	\$4.883.023.67	\$7.047.791.89
Impuestos	\$0.00	\$0.00
Cuotas v Aportaciones de Seguridad Social	\$0.00	\$0.00
Contribuciones de Mejoras	\$0.00	\$0.00
Derechos	\$4.883.023.67	\$7.047.791.89
Productos	\$0.00	\$0.00
Aprovechamientos	\$0.00	\$0.00
Ingresos por Venta de Bienes v Prestación de Servicios	\$0.00	\$0.00
<b>PARTICIPACIONES, APORTACIONES, CONVENIOS, INCENTIVOS DERIVADOS</b>	\$0.00	\$0.00
Participaciones, Aportaciones, Convenios, Incentivos Derivados de la	\$0.00	\$0.00
Transferencias, Asignaciones, Subsidios v Subvenciones, v Pensiones v	\$0.00	\$0.00
<b>OTROS INGRESOS Y BENEFICIOS</b>	\$0.00	\$0.00
Ingresos Financieros	\$0.00	\$0.00
Incremento por Variación de Inventarios	\$0.00	\$0.00
Disminución del Exceso de Estimaciones por Pérdida o Deterioro u	\$0.00	\$0.00
Disminución del Exceso de Provisiones	\$0.00	\$0.00
Otros Ingresos v Beneficios Varios	\$0.00	\$0.00
<b>Total de Ingresos v Otros Beneficios</b>	<b>\$4.883.023.67</b>	<b>\$7.047.791.89</b>
<b>GASTOS Y OTRAS PÉRDIDAS</b>		
<b>GASTOS DE FUNCIONAMIENTO</b>	\$4.190.205.08	\$6.202.893.53
Servicios Personales	\$1.224.271.97	\$2.007.336.55
Materiales v Suministros	\$130.049.11	\$280.786.00
Servicios Generales	\$2.835.884.00	\$3.914.770.98
Trasferencias, Asignaciones, Subsidios v Otras Avudas	\$0.00	\$0.00
Trasferencias Internas v Asignaciones al Sector Público	\$0.00	\$0.00
Trasferencias al Resto del Sector Público	\$0.00	\$0.00
Subsidios v Subvenciones	\$0.00	\$0.00
Avudas Sociales	\$0.00	\$0.00
Pensiones v Jubilaciones	\$0.00	\$0.00
Transferencias a Fideicomisos, Mandatos v Contratos Análogos	\$0.00	\$0.00
Transferencia a la Seguridad Social	\$0.00	\$0.00
Donativos	\$0.00	\$0.00
Transferencias al Exterior	\$0.00	\$0.00
<b>PARTICIPACIONES Y APORTACIONES</b>	\$0.00	\$0.00
Participaciones	\$0.00	\$0.00
Aportaciones	\$0.00	\$0.00
Convenios	\$0.00	\$0.00
<b>INTERESES, COMISIONES Y OTROS GASTOS DE LA DEUDA PÚBLICA</b>	\$0.00	\$0.00
Intereses de la Deuda Pública	\$0.00	\$0.00
Comisiones de la Deuda Pública	\$0.00	\$0.00
Gastos de la Deuda Pública	\$0.00	\$0.00
Costo por Coberturas	\$0.00	\$0.00
Apovos Financieros	\$0.00	\$0.00
<b>OTROS GASTOS Y PÉRDIDAS EXTRAORDINARIAS</b>	\$63.015.39	\$172.851.44
Estimaciones, Depreciaciones, Deterioros, Obsolescencia v	\$63.015.39	\$172.851.44
Provisiones	\$0.00	\$0.00
Disminución de inventarios	\$0.00	\$0.00
Aumento por Insuficiencia de Estimaciones por Pérdida o Deterioro u	\$0.00	\$0.00
Aumento por Insuficiencia de Provisiones	\$0.00	\$0.00
Otros Gastos	\$0.00	\$0.00
<b>INVERSIÓN PÚBLICA</b>	\$0.00	\$0.00
Inversión Pública no Capitalizable	\$0.00	\$0.00
<b>Total de Gastos v Otras Pérdidas</b>	<b>\$4.253.220.47</b>	<b>\$6.375.744.97</b>
<b>Resultados del Ejercicio (Ahorro/Desahorro)</b>	<b>\$629.803.20</b>	<b>\$672.046.92</b>

  
**ING. JORGE LUIS ANGUIANO**  
**PARTIBA**

PRESIDENTE DEL ORGANO DE  
GOBIERNO

  
**C. ROBERTO JESUS**  
**MORENO CONTRERAS**

DIRECTOR DEL S.A.P.A.

  
**C. FERNANDO OROZCO**  
**FONSECA**

COMISARIO DEL S.A.P.A.