


S.A.P.A. DE SAN JOSE DE GRACIA
ESTADO ANALÍTICO DEL ACTIVO
DEL 01/04/2024 AL 30/06/2024
(CIFRAS EN PESOS)

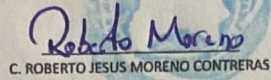
Concepto	Saldo inicial	Cargos del periodo	Abonos del periodo	Saldo final	Variación del Periodo
1 ACTIVO	\$8,236,680.09	\$3,506,541.42	\$4,028,603.06	\$7,714,618.45	-\$522,061.64
1.1 ACTIVO CIRCULANTE	\$6,155,456.19	\$3,301,514.98	\$4,028,603.06	\$5,428,368.11	-\$727,088.08
1.1.1 EFECTIVO Y EQUIVALENTES	\$1,392,279.06	\$2,966,915.32	\$3,787,919.96	\$571,274.42	-\$821,004.64
1.1.1.1 EFECTIVO	0.0000	0.0000	0.0000	0.0000	0.0000
1.1.1.2 BANCOS/TESORERÍA	1392279.0600	2966915.3200	3787919.9600	571274.4200	-821004.6400
1.1.1.4 INVERSIONES TEMPORALES	0.0000	0.0000	0.0000	0.0000	0.0000
1.1.1.5 FONDOS CON AFECTACIÓN ESPECÍFICA	0.0000	0.0000	0.0000	0.0000	0.0000
1.1.1.6 DEPÓSITOS DE FONDOS DE TERCEROS EN	0.0000	0.0000	0.0000	0.0000	0.0000
1.1.1.9 OTROS EFECTIVOS Y EQUIVALENTES	0.0000	0.0000	0.0000	0.0000	0.0000
1.1.2 DERECHOS A RECIBIR EFECTIVO O	\$4,763,177.13	\$334,599.66	\$240,683.10	\$4,857,093.69	\$93,916.56
1.1.2.1 INVERSIONES FINANCIERAS DE CORTO PLAZO	0.0000	0.0000	0.0000	0.0000	0.0000
1.1.2.2 CUENTAS POR COBRAR A CORTO PLAZO	0.0000	0.0000	0.0000	0.0000	0.0000
1.1.2.3 DEUDORES DIVERSOS POR COBRAR A CORTO	0.0000	0.0000	0.0000	0.0000	0.0000
1.1.2.4 INGRESOS POR RECUPERAR A CORTO PLAZO	0.0000	0.0000	0.0000	0.0000	0.0000
1.1.2.5 DEUDORES POR ANTICIPOS DE LA TESORERÍA A	0.0000	0.0000	0.0000	0.0000	0.0000
1.1.2.9 OTROS DERECHOS A RECIBIR EFECTIVO O	4763177.1300	334599.6600	240683.1000	4857093.6900	93916.5600
1.1.3 DERECHOS A RECIBIR BIENES O SERVICIOS	\$0.00	\$0.00	\$0.00	\$0.00	\$0.00
1.1.3.1 ANTICIPO A PROVEEDORES POR ADQUISICIÓN	0.0000	0.0000	0.0000	0.0000	0.0000
1.1.3.2 ANTICIPO A PROVEEDORES POR ADQUISICIÓN	0.0000	0.0000	0.0000	0.0000	0.0000
1.1.3.3 ANTICIPO A PROVEEDORES POR ADQUISICIÓN	0.0000	0.0000	0.0000	0.0000	0.0000
1.1.3.4 ANTICIPO A CONTRATISTAS POR OBRAS	0.0000	0.0000	0.0000	0.0000	0.0000
1.1.3.9 OTROS DERECHOS A RECIBIR BIENES O	0.0000	0.0000	0.0000	0.0000	0.0000
1.1.4 INVENTARIOS	\$0.00	\$0.00	\$0.00	\$0.00	\$0.00
1.1.4.1 INVENTARIO DE MERCANCIAS PARA VENTA	0.0000	0.0000	0.0000	0.0000	0.0000
1.1.4.2 INVENTARIO DE MERCANCIAS TERMINADAS	0.0000	0.0000	0.0000	0.0000	0.0000
1.1.4.3 INVENTARIO DE MERCANCIAS EN PROCESO DE	0.0000	0.0000	0.0000	0.0000	0.0000
1.1.4.4 INVENTARIO DE MATERIAS PRIMAS,	0.0000	0.0000	0.0000	0.0000	0.0000
1.1.4.5 BIENES EN TRÁNSITO	0.0000	0.0000	0.0000	0.0000	0.0000
1.1.5 ALMACENES	\$0.00	\$0.00	\$0.00	\$0.00	\$0.00
1.1.5.1 ALMACÉN DE MATERIALES Y SUMINISTROS DE	0.0000	0.0000	0.0000	0.0000	0.0000
1.1.6 ESTIMACIÓN POR PÉRDIDA O DETERIORO DE	\$0.00	\$0.00	\$0.00	\$0.00	\$0.00
1.1.6.1 ESTIMACIONES PARA CUENTAS INCOBRABLES	0.0000	0.0000	0.0000	0.0000	0.0000
1.1.9 OTROS ACTIVOS CIRCULANTES	\$0.00	\$0.00	\$0.00	\$0.00	\$0.00
1.1.9.1 VALORES EN GARANTÍA	0.0000	0.0000	0.0000	0.0000	0.0000
1.1.9.2 BIENES EN GARANTÍA	0.0000	0.0000	0.0000	0.0000	0.0000
1.1.9.3 BIENES DERIVADOS DE EMBARGOS,	0.0000	0.0000	0.0000	0.0000	0.0000
1.2 ACTIVO NO CIRCULANTE	\$2,081,223.90	\$205,026.44	\$0.00	\$2,286,250.34	\$205,026.44
1.2.1 INVERSIONES FINANCIERAS A LARGO PLAZO	\$0.00	\$0.00	\$0.00	\$0.00	\$0.00
1.2.1.1 INVERSIONES A LARGO PLAZO	0.0000	0.0000	0.0000	0.0000	0.0000
1.2.1.3 FIDEICOMISOS, MANDATOS Y CONTRATOS	0.0000	0.0000	0.0000	0.0000	0.0000
1.2.2 DERECHOS A RECIBIR EFECTIVO O	\$0.00	\$0.00	\$0.00	\$0.00	\$0.00
1.2.2.1 DOCUMENTOS POR COBRAR A LARGO PLAZO	0.0000	0.0000	0.0000	0.0000	0.0000
1.2.2.2 DEUDORES DIVERSOS A LARGO PLAZO	0.0000	0.0000	0.0000	0.0000	0.0000
1.2.2.3 INGRESOS POR RECUPERAR A LARGO PLAZO	0.0000	0.0000	0.0000	0.0000	0.0000
1.2.2.9 OTROS DERECHOS A RECIBIR EFECTIVO O	0.0000	0.0000	0.0000	0.0000	0.0000
1.2.3 BIENES INMUEBLES, INFRAESTRUCTURA Y	\$586,586.49	\$205,026.44	\$0.00	\$791,612.93	\$205,026.44
1.2.3.1 TERRENOS	0.0000	0.0000	0.0000	0.0000	0.0000
1.2.3.2 VIVIENDAS	0.0000	0.0000	0.0000	0.0000	0.0000
1.2.3.3 EDIFICIOS NO HABITACIONALES	0.0000	0.0000	0.0000	0.0000	0.0000
1.2.3.4 INFRAESTRUCTURA	0.0000	0.0000	0.0000	0.0000	0.0000
1.2.3.5 CONSTRUCCIONES EN PROCESO EN BIENES DE	586586.4900	205026.4400	0.0000	791612.9300	205026.4400
1.2.3.6 CONSTRUCCIONES EN PROCESO EN BIENES	0.0000	0.0000	0.0000	0.0000	0.0000
1.2.3.9 OTROS BIENES INMUEBLES	0.0000	0.0000	0.0000	0.0000	0.0000
1.2.4 BIENES MUEBLES	\$1,494,037.88	\$0.00	\$0.00	\$1,494,037.88	\$0.00
1.2.4.1 MOBILIARIO Y EQUIPO DE ADMINISTRACIÓN	147355.3100	0.0000	0.0000	147355.3100	0.0000
1.2.4.2 MOBILIARIO Y EQUIPO EDUCACIONAL Y	0.0000	0.0000	0.0000	0.0000	0.0000
1.2.4.3 EQUIPO E INSTRUMENTAL MÉDICO Y DE	0.0000	0.0000	0.0000	0.0000	0.0000
1.2.4.4 VEHÍCULOS Y EQUIPO DE TRANSPORTE	609785.3500	0.0000	0.0000	609785.3500	0.0000
1.2.4.5 EQUIPO DE DEFENSA Y SEGURIDAD	0.0000	0.0000	0.0000	0.0000	0.0000
1.2.4.6 MAQUINARIA, OTROS EQUIPOS Y	736897.2200	0.0000	0.0000	736897.2200	0.0000
1.2.4.7 COLECCIONES, OBRAS DE ARTE Y OBJETOS	0.0000	0.0000	0.0000	0.0000	0.0000
1.2.4.8 ACTIVOS BIOLÓGICOS	0.0000	0.0000	0.0000	0.0000	0.0000
1.2.5 ACTIVOS INTANGIBLES	\$0.00	\$0.00	\$0.00	\$0.00	\$0.00
1.2.5.1 SOFTWARE	0.0000	0.0000	0.0000	0.0000	0.0000
1.2.5.4 LICENCIAS	0.0000	0.0000	0.0000	0.0000	0.0000
1.2.5.9 OTROS ACTIVOS INTANGIBLES	0.0000	0.0000	0.0000	0.0000	0.0000
1.2.6 DEPRECIACIÓN, DETERIORO Y AMORTIZACIÓN	\$599.53	\$0.00	\$0.00	\$599.53	\$0.00
1.2.6.1 DEPRECIACIÓN ACUMULADA DE BIENES	0.0000	0.0000	0.0000	0.0000	0.0000
1.2.6.2 DEPRECIACIÓN ACUMULADA DE	0.0000	0.0000	0.0000	0.0000	0.0000
1.2.6.3 DEPRECIACIÓN ACUMULADA DE BIENES	-599.5300	0.0000	0.0000	-599.5300	0.0000
1.2.6.4 DETERIORO ACUMULADO DE ACTIVOS	0.0000	0.0000	0.0000	0.0000	0.0000
1.2.6.5 AMORTIZACIÓN ACUMULADA DE ACTIVOS	0.0000	0.0000	0.0000	0.0000	0.0000
1.2.7 ACTIVOS DIFERIDOS	\$0.00	\$0.00	\$0.00	\$0.00	\$0.00
1.2.7.1 ESTUDIOS, FORMULACIÓN Y EVALUACIÓN DE	0.0000	0.0000	0.0000	0.0000	0.0000
1.2.7.2 DERECHOS SOBRE BIENES EN RÉGIMEN DE	0.0000	0.0000	0.0000	0.0000	0.0000
1.2.7.3 GASTOS PAGADOS POR ADELANTADO A LARGO	0.0000	0.0000	0.0000	0.0000	0.0000
1.2.7.4 ANTICIPOS A LARGO PLAZO	0.0000	0.0000	0.0000	0.0000	0.0000
1.2.7.5 BENEFICIOS AL RETIRO DE EMPLEADOS	0.0000	0.0000	0.0000	0.0000	0.0000
1.2.7.9 OTROS ACTIVOS DIFERIDOS	0.0000	0.0000	0.0000	0.0000	0.0000

1.2.8	ESTIMACIÓN POR PÉRDIDA O DETERIORO DE	\$0.00	\$0.00	\$0.00	\$0.00	\$0.00
1.2.8.1	ESTIMACIONES POR PÉRDIDA DE CUENTAS	0.0000	0.0000	0.0000	0.0000	0.0000
1.2.8.2	ESTIMACIONES POR PÉRDIDA DE CUENTAS	0.0000	0.0000	0.0000	0.0000	0.0000
1.2.8.3	ESTIMACIONES POR PÉRDIDA DE CUENTAS	0.0000	0.0000	0.0000	0.0000	0.0000
1.2.8.9	ESTIMACIONES POR PÉRDIDA DE OTRAS	0.0000	0.0000	0.0000	\$0.00	\$0.00
1.2.9	OTROS ACTIVOS NO CIRCULANTES	\$0.00	\$0.00	\$0.00	\$0.00	\$0.00
1.2.9.1	BIENES EN CONCESIÓN	0.0000	0.0000	0.0000	0.0000	0.0000
1.2.9.2	BIENES EN ARRENDAMIENTO FINANCIERO	0.0000	0.0000	0.0000	0.0000	0.0000
1.2.9.3	BIENES EN COMODATO	0.0000	0.0000	0.0000	0.0000	0.0000




ING. JORGE LUIS ANZUANO PARTIDA

PRESIDENTE DEL ORGANO DE GOBIERNO




C. ROBERTO JESUS MORENO CONTRERAS

DIRECTOR DEL S.A.P.A.



LIC. LIZETH PULIDO AVILA

COMISARIA DEL S.A.P.A.



ING. CARLOS LORENZO BARRETO VARELA

SUBDIRECTOR ADMINISTRATIVO DEL S.A.P.A.

"Bajo protesta de decir verdad, declaramos que este reporte y sus notas son razonablemente correctos, y son responsabilidad del emisor."