
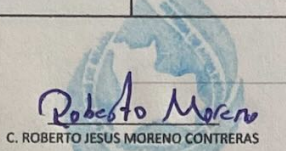


S.A.P.A. DE SAN JOSE DE GRACIA
ESTADO ANALÍTICO DE INGRESOS
DEL 01/04/2024 AL 30/06/2024


Estado Analítico de Ingresos Por Rubro de Ingresos	Ingreso					Diferencia
	Estimado	Amplaciones y Reducciones	Modificado	Devengado	Recaudado	
IMPUESTOS	\$ -	\$ -	\$ -	\$ -	\$ -	\$ -
CUOTAS Y APORTACIONES DE SEGURIDAD SOCIAL	\$ -	\$ -	\$ -	\$ -	\$ -	\$ -
CONTRIBUCIONES DE MEJORAS	\$ -	\$ -	\$ -	\$ -	\$ -	\$ -
DERECHOS	\$ -	\$ -	\$ -	\$ -	\$ -	\$ -
PRODUCTOS	\$ -	\$ -	\$ -	\$ -	\$ -	\$ -
APROVECHAMIENTOS	\$ -	\$ -	\$ -	\$ -	\$ -	\$ -
INGRESOS POR VENTAS DE BIENES Y SERVICIOS	\$ 7,150,000.00	\$ -	\$ 7,150,000.00	\$ 2,205,572.43	\$ 2,205,572.43	-\$ 4,944,427.57
PARTICIPACIONES, APORTACIONES, CONVENIOS, INCENTIVOS DERIVADOS DE LA COLABORACIÓN FISCAL Y FONDOS DISTINTOS DE APORTACIONES	\$ -	\$ -	\$ -	\$ -	\$ -	\$ -
TRANSFERENCIAS, ASIGNACIONES, SUBSIDIOS Y SUBVENCIONES, Y PENSIONES Y JUBILACIONES	\$ -	\$ -	\$ -	\$ -	\$ -	\$ -
INGRESOS DERIVADOS DE FINANCIAMIENTOS	\$ -	\$ -	\$ -	\$ -	\$ -	\$ -
FINANCIAMIENTO INTERNO	\$ -	\$ -	\$ -	\$ -	\$ -	\$ -
Total	\$ 7,150,000.00	\$ -	\$ 7,150,000.00	\$ 2,205,572.43	\$ 2,205,572.43	-\$ 4,944,427.57
					Ingreso excedente	\$ 4,944,427.57



ING. JORGE LUIS ANGUIANO PARTIDA
PRESIDENTE DEL ÓRGANO DE GOBIERNO



C. ROBERTO JESUS MORENO CONTRERAS
DIRECTOR DEL S.A.P.A.



LIC. LIZETH PULIDO AVILA
COMISARIA DEL S.A.P.A.



ING. CARLOS LORENZO BARRETO VARELA
SUBDIRECTOR ADMINISTRATIVO DEL S.A.P.A.

Bajo protesta de decir verdad, declaramos que este reporte y sus notas son razonablemente correctos, y son responsabilidad del emisor